

**کارخانجات پارس الکتریک (سهامی عام)**

**ناشر پذیرفته شده در بورس اوراق بهادار**

**گزارش تفسیری مدیریت**

**پیوست صورت های مالی منتهی به ۳۰ اسفند ماه ۱۴۰۳**

## فهرست مطالب

۱	مقدمه
۱	-۱ ماهیت کسب و کار
۲	-۱-۱ ماهیت شرکت و صنعت
۲	-۱-۱-۱ مواد اولیه
۳	-۲-۱-۱ نحوه تامین و وضعیت بازار مواد اولیه شرکت
۳	-۲-۱ جایگاه شرکت در صنعت
۴	-۳-۱ جزئیات فروش
۴	-۱-۳-۱ جزئیات فروش در داخل
۵	-۲-۳-۱ مراودات شرکت با دولت و نهادهای وابسته به دولت
۵	-۱-۲-۳-۱ وضعیت پرداخت های به دولت
۵	-۴-۱ قوانین و مقررات و سایر عوامل برون سازمانی مؤثر بر شرکت و احتمال تغییر در آنها از جمله مؤلفه های اقتصاد کلان
۷	-۵-۱ اطلاعات بازارگردان شرکت
۷	-۶-۱ لیست به روز شده از شرکتهای فرعی مشمول تلفیق یا زیرمجموعه
۸	-۲ اهداف مدیریت و راهبردهای مدیریت برای دستیابی به آن اهداف
۹	-۱-۲ اهداف کلان و برنامه های بلند مدت و کوتاه مدت
۱۰	-۲-۲ برنامه توسعه محصولات جدید و ورود به بازارهای جدید توزیع
۱۰	-۳-۲ رويه های مهم حسابداری، برآوردها و قضاوت ها و تاثیرات تغییرات آنها بر نتایج گزارش شده
۱۰	-۴-۲ سیاستهای شرکت در ارتباط با راهبری شرکتی و اقدامات صورت گرفته در رابطه با آن
۱۳	-۵-۲ برنامه شرکت جهت رعایت دستورالعمل پذیرش مختص شرکتهایی که مشمول ماده ۱۴۱ بوده یا سایر الزامات دستور العمل پذیرش را رعایت ننموده اند
۱۳	-۳ مهمترین منابع مصارف ، ریسکها و روابط
۱۳	-۱-۳ منابع
۱۳	-۲-۳ مصارف
۱۴	-۳-۳ ریسکها و موارد عدم اطمینان و تجزیه و تحلیل آن
۱۷	-۴-۳ اطلاعات مربوط به معاملات با اشخاص وابسته
۱۹	-۵-۳ دعاوی حقوقی له و علیه شرکت و اثرات ناشی از آن
۲۱	-۴ نتایج عملیات و چشم اندازها
۲۱	-۱-۴ نتایج عملکرد مالی و عملیاتی
۳۲	-۲-۴ جزئیات پرداخت و آخرین وضعیت پرداخت سود سهام مطابق مصوبه آخرین مجمع
۳۳	-۳-۴ تحلیل حساسیت ( مختص شرکتهای تولیدی)
۳۴	-۵ مهمترین معیارها و شاخص های عملکرد برای ارزیابی عملکرد واحد تجاری در مقایسه با اهداف اعلام شده
۳۴	-۱-۵ شاخص ها و معیارهای عملکرد برای ارزیابی
۳۴	-۲-۵ عملکرد بخشها یا فعالیتها:
۳۵	-۶ جمع بندی

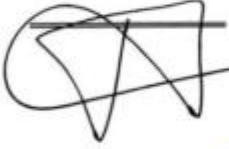



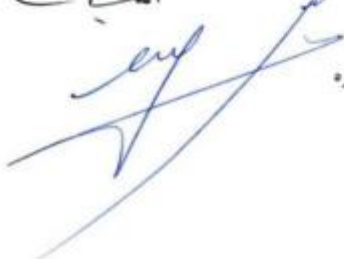
## کارخانجات پارس الکتریک (سهامی عام)

### گزارش تفسیری مدیریت

سال مالی منتهی به ۳۰ اسفند ۱۴۰۳

در اجرای بند ۷ ماده ۱۳۸۶/۰۵/۰۳ و اصلاحیه های بعدی هیات مدیره سازمان بورس اوراق بهادار، شرکت هایی که سهام آنها نزد بورس اوراق بهادار تهران و یا فرابورس ایران پذیرفته شده باشد، موظف به تهیه و افشای گزارش تفسیری مدیریت در مقاطع دوره ای ۳، ۶ و ۹ ماهه و همچنین مقطع سالانه می باشند.

لذا گزارش تفسیری مدیریت اخیر مطابق با ضوابط گزارش تفسیری مدیریت (مصوب ۱۳۹۶/۱۰/۰۴ و اصلاحیه مورخ ۱۳۹۷/۰۸/۰۶ هیات مدیره سازمان بورس و اوراق بهادار) و راهنمای بکارگیری ضوابط تهیه گزارش تفسیری مدیریت تهیه و در تاریخ ۱۴۰۴/۰۴/۳۱ به تایید هیات مدیره شرکت رسیده است.

امضا	سمت	نماینده	اعضاء هیات مدیره
	رئیس هیات مدیره	شرکت افق تامین انرژی سبز (سهامی خاص)	حسن حدیدی
	مدیرعامل و نائب رئیس هیات مدیره	شرکت دامون زاگرس بروجرد (سهامی خاص)	ابوالفضل بختیاری
	عضو هیات مدیره و معاونت برنامه ریزی	شرکت کشاورزی و دامپروری ملارد شیر (سهامی عام)	علی راهنمایی
	عضو هیات مدیره	خدمات ارتباطی رایتل (سهامی عام)	محمدامین احمدلو
	عضو هیات مدیره	شرکت لوازم خانگی پارس (سهامی عام)	مهدی محمدی

## گزارش تفسیری مدیریت

سال مالی منتهی به ۳۰ اسفند ۱۴۰۳

### مقدمه

گزارش تفسیری مدیریت یک عنصر مهم در اطلاع رسانی به بازار سرمایه ، متمم و مکمل صورتهای مالی است و باید همراه با صورتهای مالی ارائه شود گزارش تفسیری مدیریت درباره چشم انداز واحد تجاری و " سایر اطلاعاتی که در صورتهای مالی ارائه نشده اند " ، فراهم میکند و همچنین به عنوان مبنایی برای درک اهداف مدیریت و راهبردهای مدیریت برای دستیابی به آن اهداف بکار میرود ، در گزارش تفسیری مدیریت همچنین باید عوامل و روندهای اصلی که احتمال دارد عملکرد ، وضعیت و پیشرفت واحد تجاری را تحت تأثیر قرار دهند ، تشریح شود .

### ۱- ماهیت کسب و کار شرکت

شرکت کارخانجات پارس الکتریک ( در قالب شرکت با مسئولیت محدود) در اسفند ماه ۱۳۴۱ تحت شماره ۸۵۶۷ اداره ثبت شرکتهای با سرمایه پنج میلیون ریال به ثبت رسید. این شرکت در تاریخ ۱۳۴۶/۱۲/۲۲ از مسئولیت محدود به شرکت سهامی خاص، سپس درآبان ماه ۱۳۵۴ به سهامی عام تبدیل و طی همان سال نزد سازمان بورس اوراق بهادار تهران پذیرفته شده است، پس از پیروزی انقلاب اسلامی، در اجرای بند (ب) قانون حفاظت از صنایع کشور مصوب تیر ماه سال ۱۳۵۸ شورای انقلاب اسلامی، تحت پوشش سازمان صنایع ملی ایران قرار گرفت. در سال ۱۳۷۱ براساس اجرای سیاست واگذاری شرکتهای تحت پوشش سازمانهای دولتی به بخش های غیر دولتی، شرکت کارخانجات پارس الکتریک نیز از زمره شرکتهای تابعه سازمان وزارت صنایع ملی ایران خارج گردید و زیر مجموعه سازمان تامین اجتماعی قرار گرفت.

شرکت کارخانجات پارس الکتریک با نماد " لپارس " مورد معامله قرار می گیرد . در حال حاضر شرکت کارخانجات پارس الکتریک جزو شرکتهای فرعی شرکت سرمایه گذاری صنایع عمومی تامین (سهامی خاص ) و واحد تجاری نهایی گروه ، سازمان تامین اجتماعی می باشد .

مرکز اصلی شرکت واقع در تهران خیابان طالقانی ، بین فرصت و ایرانشهر پلاک ۱۱ و محل فعالیت اصلی آن شهر صنعتی البرز قزوین واقع است .

## گزارش تفسیری مدیریت

سال مالی منتهی به ۳۰ اسفند ۱۴۰۳

### ۱-۱- ماهیت شرکت و صنعت

الف) موضوع فعالیت شرکت طبق ماده (۲) اساسنامه، تاسیس و ایجاد کارخانه های صنعتی و تولیدی و بهره برداری از آنها، ساخت و تهیه و توزیع و فروش انواع لوازم صنعتی، برقی، الکترونیکی و قطعات مربوطه، صادرات محصولات شرکت، خرید و واردات مواد اولیه مورد نیاز شرکت و هرگونه کالای مجاز دیگر.

ب) موضوعات فرعی: مشارکت با اشخاص حقوقی و حقیقی و انجام کلیه عملیات و خدمات مربوط به سرویس، تعمیرات و نصب انواع لوازم و ادوات و تجهیزات الکتریکی و الکترونیکی و دیگر محصولات مشابه و اجاره املاک و مستغلات و اموال غیر منقول می باشد. فعالیت اصلی شرکت طی دوره مورد گزارش، تولید و فروش انواع تلویزیون و همچنین اجاره دارایی های ثابت در اختیار بوده است.

ردیف	نوع محصول (اصلی یا فرعی)	واحد اندازه گیری	تولید واقعی + کارمزدی
۱	تلویزیون ۳۲ اینچ پارس	دستگاه	۹۶
۲	تلویزیون ۴۳ اینچ پارس	دستگاه	۵۶۰
۳	تلویزیون ۵۰ اینچ پارس	دستگاه	۱,۵۳۳
۴	تلویزیون ۵۵ اینچ پارس	دستگاه	۱,۴۱۷
۵	تلویزیون ۶۵ اینچ پارس	دستگاه	۱,۶۱۵
۶	تلویزیون ۵۸ اینچ پارس	دستگاه	۶۶۱
۷	تلویزیون ۷۵ اینچ پارس	دستگاه	۱۵۴

### ۱-۱-۱- مواد اولیه

ردیف	نام ماده اولیه	واحد اندازه گیری	میزان مصرفی	تامین کننده ها
۱	قطعات تلویزیون ال ای دی	قطعه	۳۴۰	ایران- صداقت ترخیص جنوب
۲	قطعات تلویزیون ال ای دی	قطعه	۳۴۰	ایران - لطفی نسب
۳	کارتن	عدد	۳۴۰	ایران - کارتن البرز
۴	قطعات تلویزیون ال ای دی	عدد	۳۴۰	چین

## گزارش تفسیری مدیریت

سال مالی منتهی به ۳۰ اسفند ۱۴۰۳

### ۱-۱-۲- نحوه تامین و وضعیت بازار مواد اولیه شرکت

همان طور که در جدول صفحه قبل اشاره گردیده عمده مواد اولیه مصرفی در تولیدات شرکت از طریق واردات تامین می گردد. سایر مواد اولیه از بازارهای داخلی خریداری می شود.

### ۱-۲- جایگاه شرکت در صنعت

شخصیت حقوقی شرکت در آبان ماه سال ۱۳۵۴ با تصویب مجمع عمومی فوق العاده از شرکت سهامی خاص به شرکت سهامی عام تغییر نموده و تقاضای پذیرش شرکت در سازمان بورس اوراق بهادار تهران مورد تایید هیات پذیرش قرار گرفته که پس از انجام مقدمات لازم ، نام شرکت در فهرست نرخ های بورس درج و اولین معامله با نماد " لپارس " بر روی سهام شرکت انجام گردید . با توجه به اینکه شرکتهای بورسی فعال در این صنعت دارای سایر محصولات تولیدی نیز هستند قابلیت مقایسه وجود ندارد . میزان تولید و فروش شرکت در دوره مورد گزارش به ترتیب ۶۰۰۳۶ و ۴،۴۶۷ دستگاه می باشد.

## گزارش تفسیری مدیریت

سال مالی منتهی به ۳۰ اسفند ۱۴۰۳

### ۳-۱- جزئیات فروش

#### ۱-۳-۱- جزئیات فروش در داخل

۱-۳-۱- جزئیات فروش در داخل									
ردیف	نوع محصول	کل مقدار فروش داخلی	سهام شرکت از فروش داخل در بازار محصول	کل مقدار فروش داخلی در بورس کالا	مقدار فروش شرکت در بورس	سهام شرکت از تعداد فروش در بورس کالا	کل مبلغ فروش داخلی در بورس	مبلغ فروش شرکت در بورس کالا	سهام شرکت از مبلغ فروش در بورس
۱	تلویزیون ۳۲ اینچ	۷۸۹	۷۸۹	-	-	-	-	-	-
۲	تلویزیون ۴۳ اینچ	۵۰۱	۵۰۱	-	-	-	-	-	-
۳	تلویزیون ۴۹ و ۵۰ اینچ	۱.۱۵۴	۱.۱۵۴	-	-	-	-	-	-
۴	تلویزیون ۵۵ اینچ	۱.۳۱۷	۱.۳۱۷	-	-	-	-	-	-
۵	تلویزیون ۶۵ اینچ	۷۰۶	۷۰۶	-	-	-	-	-	-
	جمع	۴.۴۶۷	۴.۴۶۷	-	-	-	-	-	-

قیمت فروش داخلی محصولات توسط هیات مدیره شرکت براساس سیاستهای بلند مدت و وضعیت بازارهای داخلی تعیین می شود. محصولات شرکت در بورس کالا عرضه نمی شود.

## گزارش تفسیری مدیریت

سال مالی منتهی به ۳۰ اسفند ۱۴۰۳

۱-۳-۲- مرادوات شرکت با دولت و نهادهای وابسته به دولت

۱-۳-۲-۱- وضعیت پرداخت های به دولت

میلیون ریال

ردیف	شرح	دوره منتهی به ۳۰/۱۲/ ۱۴۰۳	دوره منتهی به ۲۹/۱۲/۱۴۰۲	درصد تغییرات	دلایل تغییرات
۱	مالیات بر ارزش افزوده	۴۶,۰۳۴	۳۷,۲۳۵	۲۴	افزایش ناشی از خرید مواد اولیه می باشد
۲	بیمه سهم کارفرما	۱۱۱,۰۸۹	۸۰,۵۸۶	۳۸	ناشی از افزایش حقوق و مزایای سالیانه
۳	حقوق و عوارض گمرکی	۶۲,۹۶۰	۲۲,۱۴۷	۱۸۴	افزایش ناشی از خرید مواد اولیه می باشد
۴	پرداختی بابت انرژی	۶۷,۰۱۵	۴۴,۳۷۷	۵۱	عمدتا ناشی از افزایش نرخ حاملهای انرژی
	جمع	۲۸۷,۰۹۸	۱۸۴,۳۴۵		

۱-۴- قوانین و مقررات و سایر عوامل برون سازمانی مؤثر بر شرکت و احتمال تغییر در آنها از جمله

مولفه های اقتصاد کلان

قوانین و محیط حقوقی حاکم بر فعالیت شرکت شامل:

- قانون تجارت
- قانون بازار اوراق بهادار
- قانون مالیات های مستقیم
- قانون مالیات بر ارزش افزوده
- قانون کار و تامین اجتماعی (بیمه)
- قانون حمایت از حقوق مصرف کنندگان
- بخشنامه ها و آئین نامه های اجرائی ذیربط به طور اخص وزارت امور اقتصادی و دارائی و ....

## گزارش تفسیری مدیریت

سال مالی منتهی به ۳۰ اسفند ۱۴۰۳

- قانون نظام صنفی
- قوانین و مقررات استاندارد ملی
- دستور العمل حاکمیتی شرکتی
- قوانین و مقررات مبارزه با پولشویی
- اساسنامه شرکت

### عوامل موثر بر فعالیت های صنعت و شرکت در قبل و اکنون

- رکود اقتصادی موجود در کشور
- تورم موجود بر بازار اقتصادی ایران
- تک نرخی شدن نرخ ارز
- پائین بودن توان مالی مصرف کنندگان

کشور ما به عنوان یک کشور در حال توسعه جهت ایجاد اشتغال، گسترش زیرساختهای عمومی و ... نیاز به تامین منابع مالی دارد. شرکت کارخانجات پارس الکتریک با رعایت کامل قوانین و مقررات، پرتفوی متنوعی از تولیدات را نگهداری و برای حرکت صنعت صوتی و تصویری همپای تحولات اقتصادی و اجتماعی از یک سو و ادامه فعالیت هماهنگ و نزدیک به شرکت های صوتی و تصویری و لوازم خانگی ضروری است که راهبردهای زیر را مد نظر قرار دهد:

- افزایش سرمایه و جذب منابع مالی کافی برای مشارکت.
- تنوع بخشی پرتفوی (صنعت)
- ثبات بخشی به جریان های نقدی

## گزارش تفسیری مدیریت

سال مالی منتهی به ۳۰ اسفند ۱۴۰۳

### ۱-۵- اطلاعات بازارگردان شرکت

ردیف	عنوان	پارامتر
۱	نام بازارگردان	صندوق سرمایه گذاری اختصاصی بازارگردان صبا گستر نفت و گاز تامین
۲	آغاز دوره بازارگردانی	۱۴۰۳/۰۵/۲۸
۳	پایان دوره بازارگردانی	۱۴۰۴/۰۵/۲۷
۴	منابع اختصاص یافته به بازارگردان از سوی ناشر (میلیون ریال)	-
۵	منابع اختصاص یافته به بازارگردان از سوی سهامدار عمده (میلیون ریال / تعداد سهم)	-
۶	مبلغ خرید طی دوره (میلیون ریال)	۲۰,۳۲۰
۷	مبلغ فروش طی دوره (میلیون ریال)	۲۱,۹۵۲
۸	سود زیان (بازارگردانی) (میلیون ریال)	۰
۹	تعداد سهام خریداری شده طی دوره	۷۸۹,۰۴۲
۱۰	تعداد سهام فروخته شده طی دوره	۹۸۴,۰۰۰
۱۱	مانده سهام نزد بازارگردان	۶,۲۳۵,۳۷۲

### ۱-۶- لیست به روز شده شرکتهای فرعی مشمول تلفیق یا زیر مجموعه

نام شرکت	نوع شرکت	اقامتگاه	درصد مالکیت	فعالیت اصلی	سال مالی
کارتن البرز - فرعی	سهامی عام	استان قزوین	۵۴ درصد	تولید کارتن	۱۴۰۳/۱۲/۳۰
عالم آرا - وابسته	سهامی خاص	استان آذربایجان شرقی	۳۸ درصد	تولید لوله GRP	۱۴۰۳/۱۲/۳۰

## گزارش تفسیری مدیریت

سال مالی منتهی به ۳۰ اسفند ۱۴۰۳

### ۲- اهداف مدیریت و راهبردهای مدیریت برای دستیابی به آن اهداف

شرکت کارخانجات پارس الکتریک با توجه به خط مشی و چشم انداز پیش روی خود و در راستای متنوع سازی پرتفوی فعالیت خود در زمینه تولید محصولات صوتی و تصویری و املاک و مستغلات اقدام به مدیریت و برنامه ریزی استراتژیک نموده است. اهداف استراتژیک شرکت بر این اساس مشخص و در این راستا برنامه های عملیاتی مناسب جهت رسیدن به این اهداف تعریف شده که به طور مستمر ارزیابی عملکرد شرکت پایش و اندازه گیری می شود.

شرکت برای تحقق اهداف تعیین شده که در برنامه های میان مدت سه ساله مطالعه و تصویب می گردد، برنامه ریزی های لازم را نیز از ابعاد مختلف مالی، فنی، نیروی انسانی و مدیریتی انجام داده و بازنگری های لازم طی مراحل متعدد و در جلسات مختلفی که به این منظور برگزار می شود انجام داده است سعی می شود که نتایج حاصله مطلوب و در جهت اهداف تعیین شده باشد.

#### برنامه های آتی جهت رفع نیاز بازار

- احیای کیفی و کمی تجهیزات تولیدی و کنترلی جهت انطباق با تولیدات و محصولات روز دنیا
- بازنگری و تدوین استانداردهای تولیدی مطابق محصولات روز دنیا
- مذاکره با تامین کنندگان مختلف داخلی و خارجی با اولویت بومی سازی و هم افزایی با صنایع مشابه و همکار
- افزایش تولید و استفاده از ظرفیتهای خالی موجود با تامین مالی جهت قطعات و مواد اولیه به روشهای گوناگون از قبیل تسهیلات، پیش فروش کالا و ....
- مذاکره با برندهای بزرگ داخلی و خارجی جهت همکاری و تکمیل ظرفیت خالی تولید
- توسعه شبکه فروش و احیای نمایندگان قدیمی فروش که به دلیل عدم تولید، جذب برندهای رقیب شده بودند.
- اعلام تولید محصولات جدید برند پارس با حضور در نمایشگاههای لوازم خانگی و برگزاری نمایشگاه محصولات در سازمانها و ارگانهای مختلف با هدف توسعه فروش سازمانی

## گزارش تفسیری مدیریت

سال مالی منتهی به ۳۰ اسفند ۱۴۰۳

### ۱-۲- اهداف کلان و برنامه های بلند مدت و کوتاه مدت

اهداف استراتژیک شرکت در سال ۱۴۰۴ شامل توسعه دامنه فعالیت شرکت با بهینه سازی ساختار فروش به منظور افزایش ضریب نفوذ در صنعت لوازم خانگی می باشد که در راستای تحقق اهداف استراتژیک یاد شده و با تاکید مضاعف بر آگاهی ، به بیان اهداف عملیاتی تدوین شده برای سال مذکور خواهد بود .

- مراقبت از جایگاه برند پارس الکترونیک
- بررسی مستمر وضعیت بازار و مشتریان
- تدوین استراتژی های کسب و کار و حفظ رقابت پذیری شرکت
- نظارت بر بهینه سازی مدل کسب و کار شرکت
- تناسب ساختار سازمانی با اهداف استراتژیک شرکت
- تنظیم رابطه با سهامداران و بازار سرمایه
- بررسی و نظارتهای مستمر مالی و عملیاتی
- تدوین استراتژی و سیاست های کلان منابع انسانی
- تقویت نظام حاکمیت شرکتی
- نظارت بر فروش ، مدیریت و اجرای پروژه های بزرگ و استراتژیک
- ارتقاء سطح اعتماد ، کسب رضایت مشتریان به واسطه ارائه مستمر خدمات با کیفیت و مطلوب
- توانمند سازی کارکنان و مشارکت در اجرای امور محوله مطلوب از طریق آموزش و توسعه دانش ، تجربه ، مهارت و تعهد کارکنان

## گزارش تفسیری مدیریت

سال مالی منتهی به ۳۰ اسفند ۱۴۰۳

### ۲-۲- برنامه توسعه محصولات جدید و ورود به بازارهای جدید توزیع

- شرکت در راستای دستیابی به بازارها و مشتریان جدید ، اقدام به عرضه محصولات جدیدی در حوزه تلویزیون های LED نموده است.
- بخش عمده مواد اولیه شرکت خرید از منابع خارجی می باشد و با توجه به حذف تعرفه ارز مبادلاتی و افزایش تعرفه گمرکی مربوط به مواد اولیه مصرفی در صنعت لوازم خانگی و افزایش نرخ ارز ، شرکت سعی در جایگزینی از طریق بازار داخلی را در دستور کار خود قرار داده است.
- شرکت در راستای توسعه محصولات جدید اقداماتی در خصوص عقد قرارداد تولید پخش خودرو و اندوید باکس در حال انجام دارد .

### ۲-۳- رویه های مهم حسابداری ، برآوردها و قضاوت ها و تأثیرات تغییرات آنها بر نتایج گزارش شده

کلیه رویدادها و ثبت های مالی شرکت بر اساس استانداردهای حسابداری و قوانین حاکم در بازار بورس اوراق بهادار و قوانین مالیاتی ، بر اساس رویدادهای جاری در سطح شرکتهای صورت می پذیرد. در دوره مورد گزارش ، شرکت مبادرت به تغییر رویه یا برآوردی که نتیجه عملیات شرکت را به نحو با اهمیتی تحت تاثیر قرار دهد ، ننموده است.

### ۲-۴- سیاست های شرکت در ارتباط با راهبری شرکتی و اقدامات صورت گرفته در رابطه با آن

هیات مدیره در راستای اجرایی نمودن اصول حاکمیت شرکتی و به منظور رفع مشکلات ناشی از تفکیک مالکیت از مدیریت ، متوازن نمودن منافع ذینفعان، رعایت حقوق سهامداران جز، اجرای درست مصوبات مجمع و جلوگیری از هرگونه سوء استفاده احتمالی ، نسبت به تدوین ساز و کار فرآیندها از طریق آئین نامه ها و دستورالعمل های اجرایی و همچنین تشکیل کمیته های تخصصی اقدام نموده است تا به عملکرد پایدار شرکت ، شفافیت و تعالی اخلاقی سازمان منجر گردد.

## گزارش تفسیری مدیریت

سال مالی منتهی به ۳۰ اسفند ۱۴۰۳

### پایداری شرکتی:

پایداری شرکتی در این شرکت از طریق اتخاذ رویکردی به منظور ایجاد ارزش بلند مدت برای ذینفعان با هدف حفظ منابع برای نسل آینده می باشد و در سه بعد اقتصادی، اجتماعی و زیست محیطی تعریف شده است.

### پایداری اقتصادی:

اهم اقدامات انجام شده شرکت در راستای حفظ تداوم فعالیت و پایداری اقتصادی به شرح ذیل می باشد:

- راه اندازی خطوط تولید جهت تولید محصولات جدید
- وجود بازار مصرف داخلی
- کیفیت مطلوب محصولات تولیدی
- رعایت کامل تکالیف قانونی و پرداخت به موقع دیون دولتی در راستای اخذ مشوق ها

### پایداری فرهنگی و اجتماعی:

اهم اقدامات انجام شده شرکت در این حوزه به شرح ذیل می باشد:

- تدوین آیین نامه حقوق و دستمزد کارکنان و پرداخت مزایای رفاهی به پرسنل در اعیاد و مناسبت ها
- تخصیص تسهیلات به پرسنل از طریق سیستم بانکی از محل امتیاز منابع مالی شرکت
- عقد قرارداد بیمه تکمیلی برای پرسنل
- تخصیص مبالغی تحت عنوان بودجه مسئولیت های اجتماعی به منظور همکاری با موسسات خیریه طبق مصوبات مجمع عمومی عادی سالیانه
- اخذ گواهینامه ISO10004 (رضایتمندی مشتریان)

## گزارش تفسیری مدیریت

سال مالی منتهی به ۳۰ اسفند ۱۴۰۳

ردیف	جزئیات اقدامات انجام شده	موضوع	مبلغ (ریال)
۱	تامین تجهیزات خانم پری قاسم زاده - تهران	یک دستگاه ال ای دی ۴۳ هوشمند	۵۷,۷۱۶,۱۱۷
۲	موسسه خیریه کودکان آسمان - قائمشهر	دو دستگاه ال ای دی ۴۳ هوشمند	۱۱۴,۰۱۸,۹۶۵
۳	مرکز نیکوکاری امام حسن مجتبی - تهران	دو دستگاه ال ای دی ۴۳ هوشمند	۱۱۴,۰۱۸,۹۶۵
۴	مدرسه علی ابن ابیطالب منطقه ۱۵ - تهران	دو دستگاه ال ای دی ۴۳ و ۵۵	۱۰۴,۱۰۸,۴۷۳
۵	مرکز نیکوکاری قائم آل محمد(عج) - قائمشهر	دو دستگاه ال ای دی ۶۵	۲۰۷,۹۷۵,۹۵۹
۶	دبیرستان شهید مجید شهریار - شهریار	یک دستگاه ال ای دی ۵۰	۷۳,۸۴۹,۰۷۲
۷	مرکز توانبخشی ملارد - ملارد	یک دستگاه ۵۵	۸۶,۹۷۶,۲۶۶
۸	خیریه پناه آسمانی کودکان - قائمشهر	دو دستگاه ال ای دی ۵۱	۱۸۴,۲۷۴,۹۷۴
۹	پیش دبستانی ایوب - بندر عباس	یک دستگاه ال ای دی سری متا ۵۵	۱۰۷,۵۱۹,۹۵۹
۱۰	کانون هموفیلی ایران - تهران	دو دستگاه ۴۳ و ۵۵ جاو	۱۰۴,۱۰۸,۴۷۳
۱۱	مدرسه صبح رویش ودبستان پسرانه عطایی - تهران	دو دستگاه ۶۵	۲۰۷,۹۹۰,۳۶۱
۱۲	مهد کودک مهر گندم - تهران	یک دستگاه ۵۰	۷۳,۹۵۶,۹۳۴
۱۳	اقدس قنبری - تهران	یک دستگاه ۴۳ جاو	۴۱,۷۵۶,۷۲۸
جمع			۱,۴۷۸,۲۷۱,۲۴۶

### پایداری زیست محیطی :

اهم اقدامات انجام شده شرکت در این حوزه به شرح ذیل می باشد:

- مدیریت مصرف انرژی
- آموزش اصلاح الگوی مصرف و صرفه جوئی در مصرف انرژی
- جذب نیروی انسانی متخصص در حوزه HSE و تامین تجهیزات مربوطه در راستای کاهش تلفات نیروی انسانی
- رعایت کامل قوانین و مقررات ایمنی کار در راستای حفظ سلامت کارکنان

## گزارش تفسیری مدیریت

سال مالی منتهی به ۳۰ اسفند ۱۴۰۳

۲-۵- برنامه شرکت جهت رعایت دستورالعمل پذیرش (مختص شرکتهایی که مشمول ماده ۱۴۱ لایحه اصلاحی قانون تجارت بوده یا سایر الزامات دستورالعمل پذیرش را طی دوره گزارشگری رعایت ننموده اند)

این شرکت مشمول ماده ۱۴۱ لایحه اصلاحی قانون تجارت نمی باشد.

### ۳- مهمترین منابع ، مصارف ، ریسک ها و روابط :

#### ۳-۱- منابع

منابع مالی شرکت در دوره مالی منتهی به ۱۴۰۳/۱۲/۳۰ عمدتاً از طریق زیر تامین شده است :

- منابع حاصل از سایر درآمدهای عملیاتی ( اجاره ) به مبلغ ۱.۷۸۸.۰۹۸ میلیون ریال
- منابع حاصل از فروش محصولات به مبلغ ۶۸۱.۹۳۳ میلیون ریال

#### ۳-۲- مصارف

مصارف مالی شرکت در دوره مالی منتهی به ۱۴۰۳/۱۲/۳۰ عمدتاً به شرح ذیل می باشد :

- پرداخت حقوق و مزایای کارکنان و پیمانکاران به مبلغ ۸۱۲.۰۷۲ میلیون ریال
- تامین مخارج جانبی مربوط به هزینه های خرید و ترخیص مواد اولیه به مبلغ ۶۲.۹۶۰ میلیون ریال
- مخارج تعمیر و نگهداری ماشین آلات و تجهیزات ۳۰.۳۰ میلیون ریال
- پرداخت مطالبات سود سهامداران به مبلغ ۱۱۳.۸۴۵ میلیون ریال
- پرداخت دیون دولتی ( بیمه ، مالیات، عوارض قانونی و ..) به مبلغ ۲۲۴.۱۳۸ میلیون ریال
- پرداخت اقساط تسهیلات دریافتی به مبلغ ۷۵.۲۶۲ میلیون ریال

## گزارش تفسیری مدیریت

سال مالی منتهی به ۳۰ اسفند ۱۴۰۳

### ۳-۳- ریسک ها و موارد عدم اطمینان و تجربه و تحلیل آن

شرکت سرمایه خود را مدیریت می کند تا اطمینان حاصل کند در حین حداکثر کردن بازده ذینفعان از طریق بهینه سازی تعادل بدهی و سرمایه، قادر به تداوم فعالیت خواهد بود. ساختار سرمایه شرکت از خالص بدهی و حقوق مالکانه تشکیل می شود. استراتژی کلی شرکت در سال ۱۴۰۴ بدون تغییر باقی مانده است و شرکت در معرض هیچگونه الزامات سرمایه تحمیل شده از خارج از شرکت نیست.

#### ریسک اعتباری :

ریسک اعتباری به ریسکی اشاره دارد که طرف قرارداد در ایفای تعهدات قراردادی خود ناتوان باشد که منجر به زیان مالی برای شرکت شود. شرکت سیاستی مبنی بر معامله تنها با طرف های قرارداد معتبر و اخذ وثیقه کافی، در موارد مقتضی، را اتخاذ کرده است، تا ریسک اعتباری ناشی از ناتوانی در ایفای تعهدات توسط مشتریان را کاهش دهد. شرکت تنها با شرکت هایی معامله می کند که رتبه اعتباری بالایی داشته باشد. شرکت با استفاده از اطلاعات مالی عمومی و سوابق معاملاتی خود، مشتریان عمده را رتبه بندی اعتباری می کند. آسیب پذیری شرکت و رتبه بندی اعتباری طرف قراردادهای آن، به طور مستمر نظارت شده و ارزش کل معاملات با طرف قراردادهای تایید شده گسترش می یابد.

#### ریسک مالی :

هیات مدیره شرکت و شرکت سرمایه گذاری صنایع عمومی تامین ( سهامدار عمده )، خدماتی برای دسترسی هماهنگ به بازارهای مالی داخلی و نظارت و مدیریت ریسک های مالی مربوط به عملیات شرکت از طریق گزارش های ریسک داخلی که آسیب پذیری را برحسب درجه و اندازه ریسک ها تجزیه و تحلیل می کند، ارائه می کند. این ریسک ها شامل ریسک بازار (شامل ریسک نرخ ارز و سایر ریسک های قیمت)، ریسک اعتباری و ریسک نقدینگی می باشد.

#### ریسک بازار:

فعالیت های شرکت در وهله اول آن را در معرض ریسک های مالی تغییرات در نرخ های مبادله ارزی قرار می دهد. شرکت به منظور مدیریت کردن آسیب پذیری از ریسک ارزی، موارد زیر را بکار میگیرد :

## گزارش تفسیری مدیریت

### سال مالی منتهی به ۳۰ اسفند ۱۴۰۳

آسیب پذیری از ریسک بازار با استفاده از تجزیه و تحلیل حساسیت ، اندازه گیری می شود . تجزیه و تحلیل حساسیت ، تأثیر یک تغییر منطقی محتمل در نرخ های ارز در طی سال را ارزیابی می کند . دوره زمانی طولانی تر برای تجزیه و تحلیل حساسیت ، ارزش در معرض ریسک را تکمیل میکند و به شرکت در ارزیابی آسیب پذیری از ریسک های بازار ، کمک می کند . هیچگونه تغییری در آسیب پذیری شرکت از ریسک های بازار یا نحوه مدیریت و اندازه گیری آن ریسکها ، رخ نداده است .

#### ریسک نرخ ارز و تامین مواد اولیه :

این ریسک از طریق نوسات نرخ ارز بر قیمت خرید مواد اولیه و قیمت تمام شده محصولات تولیدی اثر مستقیم دارد . افزایش نرخ ارز سبب افزایش قیمت تمام شده محصولات تولیدی و کاهش حاشیه سود می گردد .

#### ریسک نقدینگی :

شرکت ریسک نقدینگی را از طریق نگهداری اندوخته کافی و تسهیلات بانکی ، از طریق نظارت مستمر بر جریان های نقدی پیش بینی شده و واقعی مدیریت می کند .

#### ریسک نرخ تورم :

ریسک نرخ تورم که به عنوان ریسک قدرت خرید یا ریسک کاهش قدرت خرید نیز شناخته می شود ، باعث کاهش قدرت خرید اقشار جامعه و متعاقباً کاهش حجم فروش محصولات شرکت می گردد .

#### ریسک کیفیت محصولات :

این شرکت همواره سعی در ارتقاء کیفیت محصولات تولیدی خود داشته که این مهم از طریق واحد کنترل کیفیت شرکت در زمان خرید قطعات و مواد اولیه و همچنین تست محصولات تولیدی در آزمایشگاه مربوطه صورت میپذیرد.

## گزارش تفسیری مدیریت

سال مالی منتهی به ۳۰ اسفند ۱۴۰۳

### ریسک تغییر قوانین و مقررات :

تغییرات در قوانین و مقررات مربوط به بانک مرکزی ، گمرک و ..... با افزایش هزینه های مربوطه باعث افزایش قیمت تمام شده خرید مواد اولیه و قطعات می گردد .

## گزارش تفسیری مدیریت

سال مالی منتهی به ۳۰ اسفند ۱۴۰۳

### ۳-۴- اطلاعات مربوط به معاملات با اشخاص وابسته

معاملات انجام شده با اشخاص وابسته تفاوت با اهمیتی با شرایط حاکم بر معاملات حقیقی نداشته و با عدم مشارکت مدیر ذینفع در رای گیری انجام شده است .

معاملات انجام شده در عمده موارد از طریق برگزاری مناقصه/ مزایده و رعایت تشریفات آئین نامه معاملات شرکت و در راستای افزایش هم افزایی درون گروهی بوده است .

میلیون ریال

شرح	نام شخص وابسته	نوع وابستگی	فروش کالا و خدمات	پرداخت وجوه	خرید کالا	اجاره	تسویه مطالبات با دارایی ثابت
شرکت اصلی و نهانی اشخاص وابسته گروه	شرکت افق تامین انرژی سبز	سهامدار عمده و عضو هیات مدیره	۵۷۴	۶۷۸.۷۹۹	۰	۰	۰
	خدمات پارس	شرکت فرعی	۰	۱.۴۱۰	۰	۰	۰
	مهندسی بازرگانی پارس	شرکت فرعی	۰	۵۱۳	۰	۰	۰
	الکترونیک سیرجان	شرکت فرعی	۰	۱۹.۵۲۰	۰	۰	۰
	شرکت عالم آرا	شرکت وابسته	۰	۱۹۸.۷۹۲	۷۷	۰	۲.۱۸۴.۰۰۰
	شرکت خدمات ارتباطی رایتل	سهامدار و عضو هیات مدیره	۰	۰	۰	۲۴۱.۱۷۸	۰
	شرکت لوازم خانگی پارس	همگروه	۵۳.۱۵۴	۰	۰	۰	۰
	شرکت کارخانجات دارو پخش	همگروه	۸.۶۷۶	۰	۰	۰	۰
	کاشی الوند	همگروه	۶۵.۹۹۶	۰	۰	۰	۰
	جمع :			۱۲۸.۴۰۰	۸۹۹.۰۳۴	۷۷	۲۴۱.۱۷۸

میلیون ریال

شرح	نام شخص وابسته	مشمول ماده ۱۲۹	حسابها و اسناد دریافتی تجاری و غیر تجاری	سایر پرداختنی ها	سود سهام پرداختنی	۱۴۰۳		۱۴۰۲	
						طلب	بدهی	طلب	بدهی
شرکت اصلی و نهانی اشخاص وابسته گروه	شرکت افق تامین انرژی سبز	✓	۰	۲.۰۲۷.۶۹۰	۰	۰	۲.۰۰۷.۶۸۹	۰	۰
	شرکت سرمایه گذاری صنایع عمومی تامین	-	۰	۰	۰	۰	۰	۱.۵۵۰.۵۹۱	۰
	خدمات پارس	-	۶۱.۰۸۰	۰	۰	۰	۰	۵۹.۶۷۰	۰
	عالم آرا	-	۳۶.۰۳۶	۰	۰	۰	۰	۱.۱۰۱.۷۴۸	۰
	شرکت ملارد شیر	-	۲.۴۵۷	۰	۰	۰	۰	۱۰۱۲	۰
	شرکت خدمات ارتباطی رایتل	✓	۱۱۶.۵۴۶	۰	۶۶.۸۵۰	۰	۴۹.۶۹۶	۱۲۱.۳۹۱	۰
	مهندسی بازرگانی پارس	-	۰	۲۱۴.۶۳۵	۰	۰	۲۱۴.۶۳۵	۰	۲۱۵.۱۴۸
	الکترونیک سیرجان	-	۲۶۹.۶۶۹	۰	۰	۰	۲۶۹.۶۶۹	۰	۲۵۵.۲۷۹
	شرکت کاغذ سازی کاوه	-	۰	۲.۲۶۹	۰	۰	۰	۲.۲۶۹	۰
	شرکت کارخانجات دارو پخش	-	۲.۲۷۷	۰	۰	۰	۰	۰	۷.۷۴۶
کاشی الوند	-	۲۷.۳۰۹	۰	۰	۰	۰	۰	۰	
جمع :			۵۱۵.۳۷۴	۲.۲۴۴.۵۹۴	۶۶.۸۵۰	۴۴۸.۵۲۴	۲.۲۲۴.۵۹۳	۱.۵۵۶.۸۴۶	۱.۷۶۹.۲۶۴

## گزارش تفسیری مدیریت

سال مالی منتهی به ۳۰ اسفند ۱۴۰۳

**شرکت:**

میلیون ریال

شرح		نام شخص وابسته	نوع وابستگی	مشمول ماده ۱۲۹	خرید کالا و خدمات	پرداخت وجوه	اجاره	فروش	تسویه مطالبات با دارایی ثابت	تضامین اعطائی / دریافتی
شرکت اصلی و نهایی	اشخاص وابسته	شرکت افق تامین انرژی سبز	سهامدار عمده و عضو هیات مدیره	✓	۰	۶۷۸.۷۹۹	۰	۵۷۴	-	۰
شرکتهای گروه	شرکتهای فرعی	خدمات پارس	شرکت فرعی	-	۰	۱.۴۱۰	۰	۰	۰	۴.۰۴۶
		مهندسی بازرگانی پارس	شرکت فرعی	-	۰	۵۱۳	۰	۰	۰	۰
		الکترونیک سیرجان	شرکت فرعی	-	۰	۱۹.۵۲۰	۰	۰	۰	۳.۱۸۵
		شرکت کارتن البرز	شرکت فرعی	-	۰	۱۵۸.۰۴۸	۰	۰	۰	۴.۵۴۰
شرکت وابسته	شرکت وابسته	عالم آرا	شرکت وابسته	-	۷۷	۱۹۸.۷۹۲	۰	۰	۲.۱۸۴.۰۰۰	۵۰.۸۵۱
سایر اشخاص وابسته	سایر اشخاص وابسته	شرکت خدمات ارتباطی رایتل	سهامدار عمده و عضو هیات مدیره	✓	۰	۰	۲۴۱.۱۷۸	۰	۰	۵.۲۰۰
جمع:					۷۷	۱.۰۵۷.۰۸۲	۲۴۱.۱۷۸	۵۷۴	۲.۱۸۴.۰۰۰	۶۷.۸۲۲

میلیون ریال

شرح		نام شخص وابسته	حسابها و اسناد دریافتی تجاری و غیر تجاری	پرداختی تجاری و غیر تجاری	پیش پرداختها	سود سهام پرداختی	۱۴۰۳ خالص		۱۴۰۲ خالص	
							طلب	بدهی	طلب	بدهی
شرکت اصلی و نهایی		شرکت افق تامین انرژی	۰	۲.۰۲۷.۶۹۰	۰	۰	۰	۲.۰۲۷.۶۹۰	۰	۰
		شرکت سرمایه گذار	۰	۰	۰	۰	۰	۰	۰	۱.۵۵۰.۰۲۰
<b>جمع</b>			۰	۲.۰۲۷.۶۹۰	۰	۰	۰	۲.۰۲۷.۶۹۰	۰	۱.۵۵۰.۰۲۰
شرکتهای گروه	شرکتهای فرعی	خدمات پارس	۶۱.۰۸۰	۰	۰	۰	۰	۰	۵۹.۶۷۰	۰
		مهندسی بازرگانی پارس	۰	۲۱۴.۶۳۵	۰	۰	۰	۰	۰	۲۱۴.۶۳۵
		الکترونیک سیرجان	۲۶۹.۶۶۹	۰	۰	۰	۰	۰	۰	۲۵۵.۲۷۹
		شرکت کارتن البرز	۳۴۷.۷۹۳	۰	۸.۴۲۲	۰	۰	۰	۰	۳۴۷.۷۹۳
شرکت عالم آرا	۰	۰	۰	۰	۰	۰	۰	۰	۰	
<b>جمع</b>			۶۷۸.۵۴۲	۲۱۴.۶۳۵	۸.۴۲۲	۰	۰	۲۱۴.۶۳۵	۵۲۶.۷۵۹	۲۱۵.۱۴۸
شرکت وابسته	شرکت وابسته	شرکت عالم آرا	۳۶.۰۳۶	۰	۰	۰	۰	۰	۱.۱۰۱.۷۴۸	۰
سایر اشخاص وابسته	سایر اشخاص وابسته	شرکت خدمات ارتباطی	۱۱۶.۵۴۶	۰	۰	۶۶.۸۵۰	۰	۰	۰	۱۳۱.۳۹۱
		شرکت میلاد سلامت	۰	۰	۰	۰	۰	۰	۰	۰
		شرکت ملارد شیر	۲.۴۵۷	۰	۰	۰	۰	۰	۰	۱.۰۱۲
<b>جمع</b>			۱۵۵.۰۳۹	۰	۰	۶۶.۸۵۰	۰	۰	۱.۲۳۴.۱۵۱	۰
<b>جمع کل</b>			۸۳۳.۵۸۱	۲.۲۴۲.۳۲۵	۸.۴۲۲	۶۶.۸۵۰	۷۶۶.۷۳۱	۲.۲۴۲.۳۲۵	۱.۷۶۰.۹۱۰	۱.۷۶۵.۱۶۸

عمده معاملات انجام شده با اشخاص وابسته به شرح ذیل بوده است :

- عملیات مربوط به حمل دریائی مواد اولیه توسط کشتیرانی جمهوری اسلامی
- بیمه عمر و درمان ، تکمیلی ، آتش سوزی و ... توسط بیمه تامین آینده
- خرید کارتن جهت بسته بندی محصولات از شرکت کارتن البرز
- خرید محصولات بهداشتی از شرکت محصولات لطیف

## گزارش تفسیری مدیریت

سال مالی منتهی به ۳۰ اسفند ۱۴۰۳

### ۳-۵- دعاوی حقوقی له شرکت و اثرات ناشی از آن

ردیف	نام پرونده	خواهان	خواننده	ارزش مالی (ریال)	خلاصه پرونده	آخرین وضعیت
۱	دو قطعه باغ صفادشت	پارس الکتریک	بهبود ناییبی	۴۰۰,۰۰۰,۰۰۰,۰۰۰	رفع تصرف عدوانی از ۲ قطعه باغ صفادشت	اسناد و مستندات مورد بررسی هیئت ۵ نفره قرار گرفت و نظر کارشناسان له پارس صادر گردید
۲	مطالبه وجه ۳۳ فقره چک	پارس الکتریک	سعید علیزاده نادری	۱۵,۷۴۲,۲۰۰,۰۰۰	مطالبه وجه چکهای سعید علیزاده نادری در مرحله اجرای احکام در راستای خریداری محصول از شرکت پارس و در نتیجه عدم انجام تعهدات مالی پارس در راستای مطالبات خود دعوایی بر علیه این شخص در دادگاه عمومی حقوقی شهید مفتح مطرح نمود	در مرحله اجرای احکام بوده و علیرغم صدور دستور صدور اجرائیه، به دلیل اعاده دادرسی محکوم علیه موجب توقف عملیات اجرایی گردیده و ادامه عملیات منوط به رای نهایی دادگاه بر علیه نامبرده می باشد.
۳	آرامش در فکر ماندگار	پارس الکتریک	آرامش در فکر ماندگار (نصیر معاون افشار)	۱۴,۱۳۵,۰۰۰,۰۰۰	مطالبه خسارت در پرونده تعزیرات حکومتی البرز	اجرائیه صادر شده و مهلت قانونی جلب سیار به تمام رسیده. پرونده نیازمند ارجاع به وکیل می باشد
۴	شهرداری منطقه ۲۱	پارس الکتریک	شهردار منطقه ۲۱ استان تهران	۲۱,۰۰۰,۰۰۰,۰۰۰	مطالبه بهای اراضی شرکت در طرح تعریف اتوبان شهید لشکری	در مرحله اجرای احکام می باشد (این پرونده نیازمند مذاکره با هلدینگ می باشد)
۵	شاه محمدی منبر مهاباد	پارس الکتریک	واحد شاه محمدی منبر	۴,۵۰۰,۰۰۰,۰۰۰	مطالبه وجه ۵ فقره چک	پرونده از طریق اجرای ثبت و دادگاه شهید مفتح در حال پیگیری می باشد و مطابق آراء صادره اجرائیه توسط دادگاه صادر اما به جهت نیازمند ضامن می باشد که تا کنون توسط شرکت شخصی معرفی نگردید است
۶	رهام سازه گسترش تجارت خزر	پارس الکتریک	نادر کیانی	۱۸۷,۰۶۷,۹۵۳,۰۰۰	مطالبه وجه ۱۴ فقره چک	اجرائیه و حکم جلب شخص مذکور صادر گردید
۷	آرمان جوانه نیکو	پارس الکتریک	علی شهریاری	۵,۷۰۰,۰۰۰,۰۰۰	مطالبه وجه ۳ فقره چک	در حال رسیدگی و اجرا می باشد حکم جلب اخذ گردید.
۸	غلامرضا حبیبی کردستان	پارس الکتریک	غلامرضا حبیبی	۱۵,۵۲۲,۰۲۷,۵۲۷	خسارت تاخیر تأدیه چک ها (مبلغ چک ها به طور کامل واریز شده و چک ها به آقای حبیبی عودت داده شده لیکن به علت تاخیر در واریز مبالغ و مطابق قرارداد، مبلغ قید شده به عنوان خسارت تاخیر تأدیه برای ایشان لحاظ گردیده شایان ذکر است چک ضمانت قرارداد اکنون در نزد شرکت می باشد)	پرونده به وکیل ارجاع شد
<b>جمع</b>				<b>۶۶۳,۶۶۷,۱۸۰,۵۲۷</b>		

## گزارش تفسیری مدیریت

سال مالی منتهی به ۳۰ اسفند ۱۴۰۳

### ۳-۶- دعاوی حقوقی علیه شرکت و اثرات ناشی از آن

ردیف	نام پرونده	خواهان	خوانده	ارزش مالی (ریال)	خلاصه پرونده	آخرین وضعیت
۱	حق الوکاله	سعید علیزاده نادری	شرکت کارخانجات پارس الکتریک	غیر مالی	آقای علیزاده نادری پس از محکومیت شرکت پارس در دادنامه ۰۰۸۸۲ ( مطابق دادنامه مذکور شرکت به تحویل تعدادی دستگاه تلویزیون به نفع خواهان محکوم شده بود ) با ادعای ارائه مدرک جدید درخواست اعاده دادرسی نمود که به دلیل عدم ارائه مدارک ، قرار رد صادر شد . با این حال ، به واسطه درخواست اعسار وی ، پرونده همچنان مفتوح است . همچنین شرکت پارس الکتریک نیز دادخواستی مبنی بر رد اعتبار و بررسی مجدد وضعیت وی مطرح کرده که در حال رسیدگی است .	دادخواست در حال بررسی می باشد .
۲	ابطال انتقال	امیر حسین خسروی	شرکت کارخانجات پارس الکتریک	۲,۰۰۰,۰۰۰,۰۰۰	آقای امیر حسین خسروی از وکلای سابق شرکت ، دعاوی با عنوان مطالبه وجه ، مرحله دوم قرارداد شماره ۹۹۰۷۰ - ۱۸۹۶ به مبلغ ۲۰۰ میلیون تومان مطرح نموده اند . لذا با عنایت به این موضوع که پرونده مربوطه با استرداد دعوی ، منتهی به صدور رد دعوی گردید ، ایشان مستحق دریافت باقیمانده مبلغ نمی باشد . لیکن این شخص مدعی است که پرونده له شرکت به سرانجام رسیده اما این در حالیست که دعوی از سمت خواهان مسترد گردیده است .	حکم بر بی حقی خواهان صادر گردید ، لیکن وارد مرحله تجدیدنظر خواهی گردید .
۳	ابطال انتقال	سعید علیزاده نادری	شرکت کارخانجات پارس الکتریک	ارزش ملک نامشخص	شکایت آقای سعید علیزاده نادری علیه شرکت پارس الکتریک و برخی اشخاص حقیقی به اتهاماتی از جمله کلاهبرداری ، استفاده از سند مجعول و سوء استفاده از موقعیت شغلی می باشد . مبنای شکایت ، اختلاف در انتقال ملکی واقع در اشتهارد و عدم پرداخت ثمن معامله از سوی شرکت پارس الکتریک است ( مطابق ادعای طرف مقابل ) . با وجود صدور رای قطعی محکومیت شرکت در مرجع حقوقی ، شرکت متعاقباً با استناد به مدرکی جدید تقاضای اعاده دادرسی نمود که منجر به طرح مجدد شکایت کیفری از سوی شاکی گردید . پس از رسیدگی در مرجع کیفری و اخذ نظر کارشناسی ، موضوع دعوی ماهیتاً حقوقی تشخیص داده شده و به دلیل فقدان ادله کافی ، قرار منع تعقیب صادر گردید که هم اکنون در مرحله رسیدگی به اعتراض در دادگاه کیفری صالح قرار دارد .	قرار منع تعقیب شرکت پارس الکتریک صادر شده است . لیکن توسط طرف دعوی مورد اعتراض قرار گرفت .

## گزارش تفسیری مدیریت

سال مالی منتهی به ۳۰ اسفند ۱۴۰۳

### ۴- نتایج عملیات و چشم اندازها

#### ۴-۱- نتایج عملکرد مالی و عملیاتی :

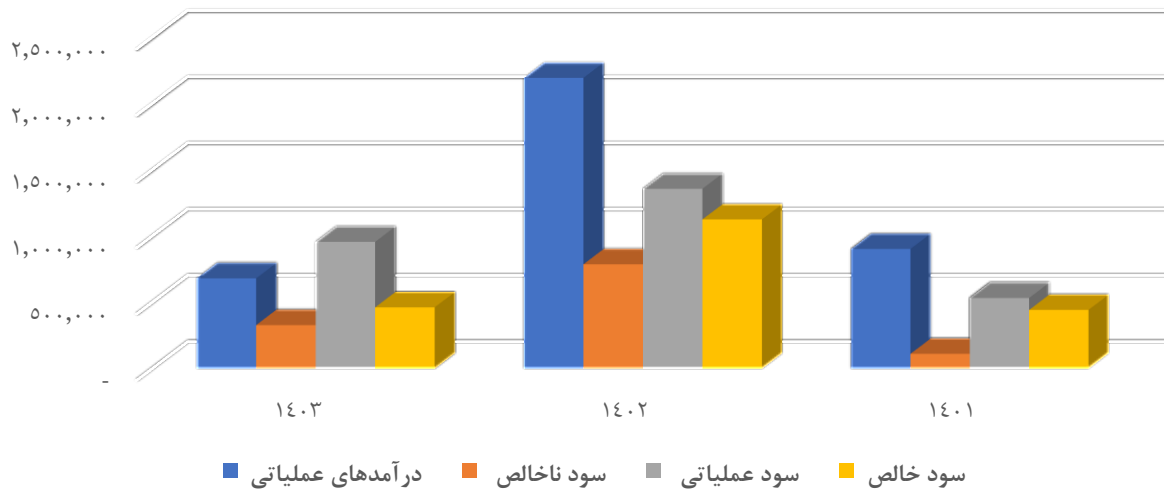
میلیون ریال

دوره منتهی به ۱۴۰۱/۲/۲۹	توضیحات	درصد تغییرات	دوره منتهی به ۱۴۰۲/۱۲/۲۹	دوره منتهی به ۱۴۰۳/۱۲/۳۰	شرح
<b>اطلاعات عملکرد مالی شرکت در دوره منتهی به ۱۴۰۳/۱۲/۳۰</b>					
۹۰۳,۴۶۳	در سال ۱۴۰۳ نسبت به سال ۱۴۰۲ به دلیل مشکلات مربوط به تخصیص ارز و مقررات بانک مرکزی ، مراحل مربوط به خرید مواد اولیه با تاخیر چندین ماهه انجام شد که منجر به عدم تولید و در نهایت کاهش فروش در سال ۱۴۰۳ گردیده که به تبع آن سایر شاخص های مربوطه نیز کاهش یافته بوده است .	(۶۹)	۲,۱۹۵,۴۸۵	۶۸۱,۹۳۳	درآمدهای عملیاتی
(۷۹۱,۶۰۳)		(۷۶)	(۱,۴۷۰,۵۴۶)	(۳۵۲,۹۲۴)	بهای تمام شده درآمدهای عملیاتی
۱۱۱,۸۶۰		(۵۸)	۷۸۷,۹۳۹	۳۲۹,۰۰۹	سود ناخالص
(۳۳۰,۸۴۳)		۴۱	(۴۳۰,۱۷۴)	(۶۰۵,۸۷۵)	هزینه های فروش ، اداری و عمومی
۷۹۴,۲۲۲		۵۱	۱,۰۴۵,۴۵۲	۱,۵۷۶,۷۴۹	سایر درآمدها
(۴۱,۶۷۷)		۶۵۹	(۴۵,۱۶۴)	(۳۴۲,۸۳۴)	سایر هزینه ها
۵۳۳,۵۶۲		(۳۰)	۱,۳۵۸,۰۵۳	۹۵۷,۰۴۹	سود عملیاتی
(۱,۱۲۳)		(۵۳)	(۲۰,۷۱۷)	(۹,۶۵۰)	هزینه های مالی
۷۳۹		(۱۲۷)	(۷,۲۰۱)	۱,۹۳۷	سایر درآمدها و هزینه های غیر عملیاتی
۵۳۳,۱۷۸		(۲۹)	۱,۳۳۰,۱۳۵	۹۴۹,۳۳۶	سود قبل از مالیات
(۸۹,۸۱۹)		۱۳۹	(۲۰۳,۵۲۹)	(۴۸۶,۵۹۰)	هزینه مالیات بر درآمد:
۴۴۳,۳۵۹		(۵۹)	۱,۱۲۶,۶۰۶	۴۶۲,۷۴۶	سود خالص
<b>اطلاعات وضعیت مالی شرکت در دوره منتهی به ۱۴۰۳/۱۲/۳۰</b>					
۳,۱۹۳,۶۲۳	دریافت زمین از شرکت عالم آرا	۳۵	۴,۷۲۶,۴۸۵	۶,۳۷۸,۲۶۷	جمع دارایی ها
۲,۱۰۵,۲۴۰	تخصیص سود سهام	۶۴	۲,۴۶۱,۷۲۵	۴,۰۳۰,۶۰۷	جمع بدهی ها
۳۰۰,۰۰۰	ثبت افزایش سرمایه	۲۳۳	۳۰۰,۰۰۰	۱,۰۰۰,۰۰۰	سرمایه ثبت شده
۱,۰۸۸,۳۸۳		۴	۲,۲۶۴,۷۶۰	۲,۳۴۷,۶۶۰	جمع حقوق مالکانه
<b>اطلاعات مربوط به هر سهم</b>					
۱,۴۷۹	-	(۶۰)	۱,۱۸۵	۴۷۹	سود عملیاتی هر سهم (ریال)
(۱)	-	(۷۲)	(۲۹)	(۸)	سود غیر عملیاتی هر سهم (ریال)
۱,۴۷۸	-	(۵۹)	۱,۱۵۷	۴۷۱	سود پایه هر سهم (ریال)
<b>سایر اطلاعات</b>					
۱۲۶	-	(۱)	۱۵۰	۱۴۹	تعداد کارکنان - نفر(پایان دوره)

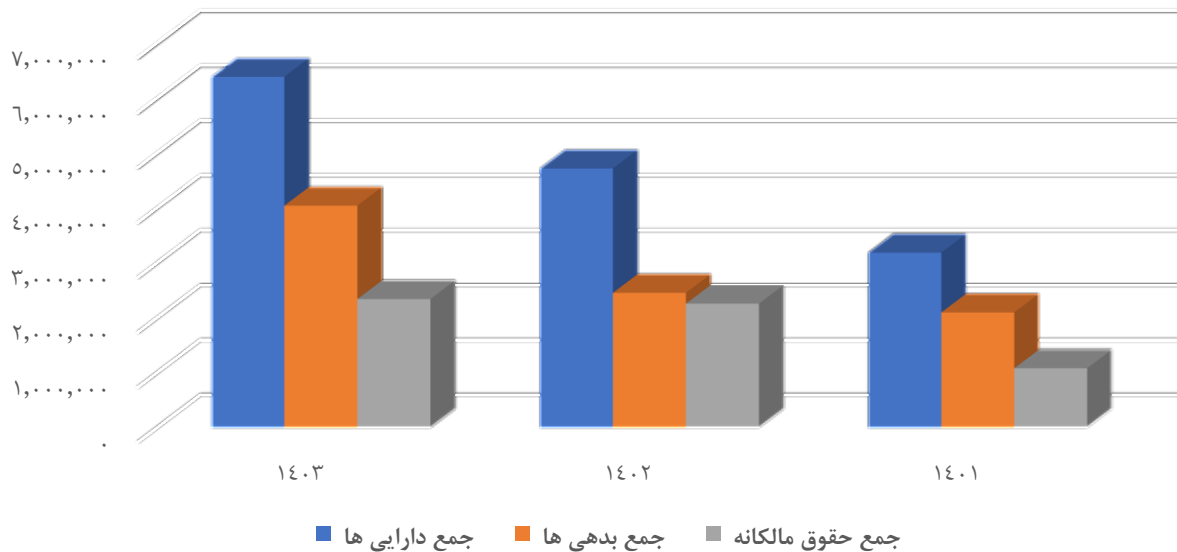
## گزارش تفسیری مدیریت

سال مالی منتهی به ۳۰ اسفند ۱۴۰۳

نمودار مقایسه‌ای صورت سود و زیان شرکت



نمودار مقایسه‌ای صورت وضعیت مالی (ترازنامه) شرکت



## گزارش تفسیری مدیریت

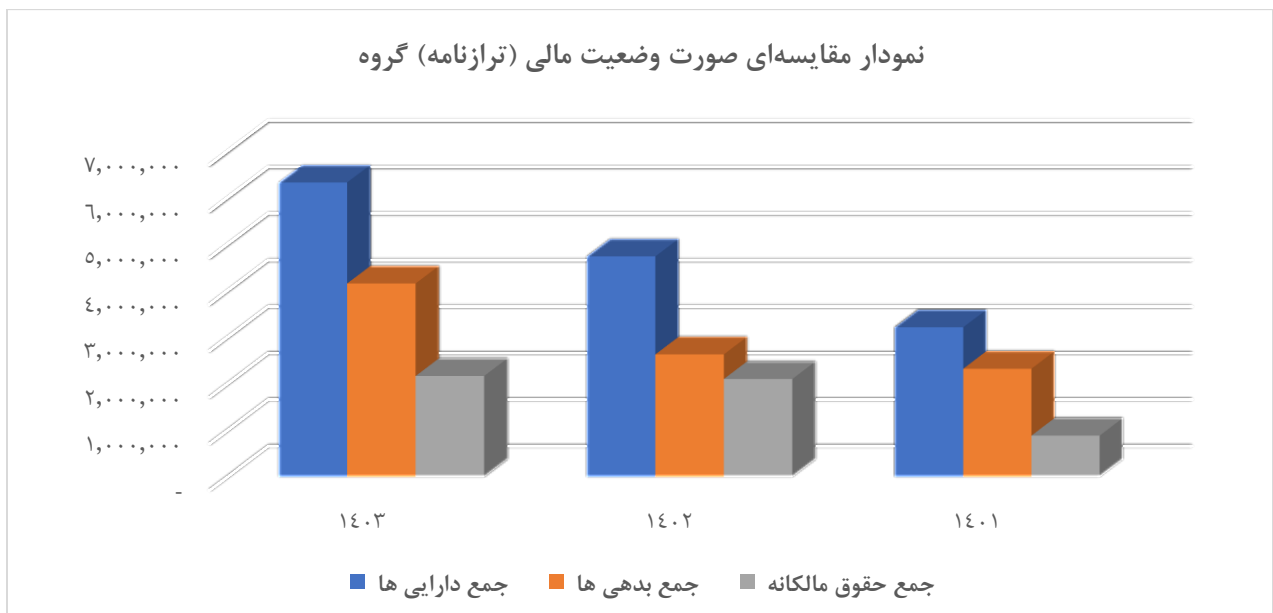
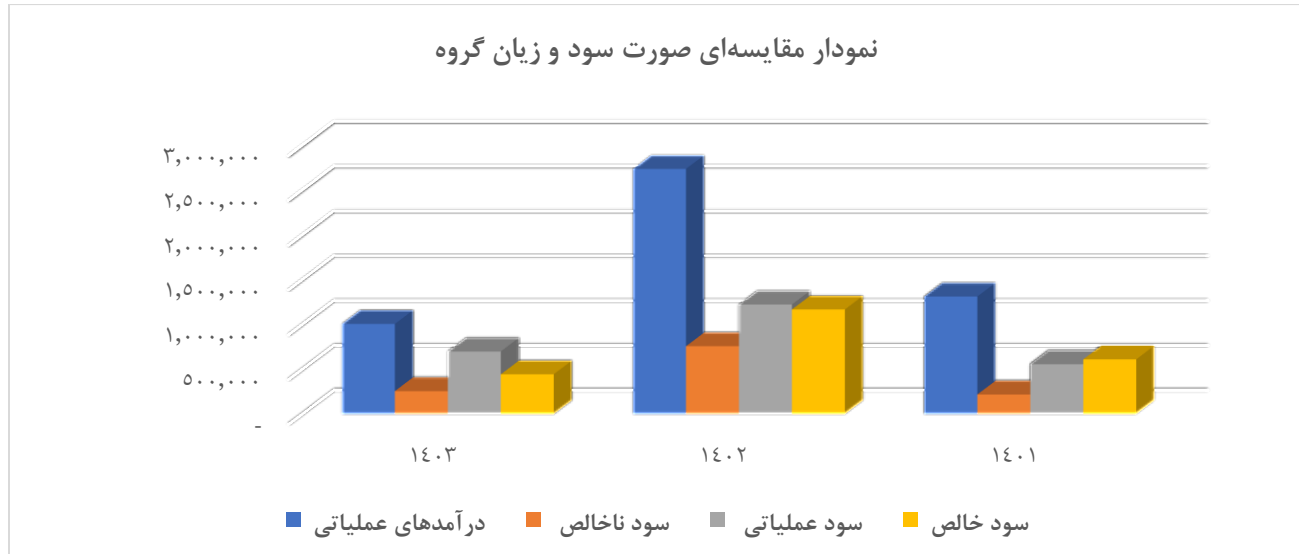
### سال مالی منتهی به ۳۰ اسفند ۱۴۰۳

میلیون ریال

دوره منتهی به ۱۴۰۱/۲/۲۹	توضیحات	درصد تغییرات	دوره منتهی به ۱۴۰۲/۱۲/۲۹	دوره منتهی به ۱۴۰۳/۱۲/۳۰	شرح
<b>اطلاعات عملکرد مالی تلفیقی در دوره منتهی به ۱۴۰۳/۱۲/۳۰</b>					
۱,۳۱۱,۸۷۲	در سال ۱۴۰۳ نسبت به سال ۱۴۰۲ به دلیل مشکلات مربوط به تخصیص ارز و مقررات بانک مرکزی، مراحل مربوط به خرید مواد اولیه با تاخیر چندین ماهه انجام شد که منجر به عدم تولید و در نهایت کاهش فروش در سال ۱۴۰۳ گردیده که به تبع آن سایر شاخص های مربوطه نیز کاهش یافته است.	(۶۳)	۲,۷۳۷,۲۳۳	۱,۰۰۵,۹۲۵	درآمدهای عملیاتی
(۱,۰۹۳,۳۳۰)		(۶۲)	(۱,۹۸۰,۰۴۴)	(۷۵۰,۶۲۱)	بهای تمام شده درآمدهای عملیاتی
۲۱۸,۵۴۲		(۶۶)	۷۵۷,۱۸۹	۲۵۵,۳۰۴	سود ناخالص
(۳۹۸,۸۹۳)		۴۸	(۵۳۶,۱۸۵)	(۷۹۲,۷۷۲)	هزینه های فروش، اداری و عمومی
۸۲۸,۷۲۶		۵۸	۱,۰۱۷,۶۷۰	۱,۶۰۵,۵۰۶	سایر درآمدها
(۹۱,۷۲۵)		۲,۲۴۳	(۱۵,۸۹۱)	(۳۷۲,۲۸۴)	سایر هزینه ها
۵۵۶,۶۵۰		(۴۳)	۱,۲۲۲,۷۸۳	۶۹۵,۷۵۴	سود عملیاتی
(۱,۱۲۳)		(۵۳)	(۲۰,۷۱۷)	(۹,۶۵۰)	هزینه های مالی
۱۴۴,۹۲۶		۴۴	۱۸۷,۴۰۶	۲۷۰,۰۵۹	سایر درآمدها و هزینه های غیرعملیاتی
۷۰۰,۴۵۳		(۳۱)	۱,۳۸۹,۴۷۲	۹۵۶,۱۶۳	سود قبل از مالیات
(۸۹,۸۱۹)		۱۳۲	(۲۲۱,۷۴۱)	(۵۱۵,۳۸۵)	هزینه مالیات بر درآمد:
۶۱۰,۶۳۴		(۶۲)	۱,۱۶۷,۷۳۱	۴۴۰,۷۷۸	سود خالص
<b>اطلاعات وضعیت مالی تلفیقی در دوره منتهی به ۱۴۰۳/۱۲/۳۰</b>					
۳,۲۱۷,۹۳۳	دریافت زمین از شرکت عالم آرا	۳۳	۴,۷۴۲,۹۴۰	۶,۳۲۷,۹۰۲	جمع دارایی ها
۲,۳۲۷,۷۱۴	تخصیص سود سهام	۵۸	۲,۶۳۵,۲۱۹	۴,۱۵۹,۲۴۹	جمع بدهی ها
۳۰۰,۰۰۰	ثبت افزایش سرمایه	۲۳۳	۳۰۰,۰۰۰	۱,۰۰۰,۰۰۰	سرمایه ثبت شده
۸۹۰,۲۱۹	-	۳	۲,۱۰۷,۷۲۱	۲,۱۶۸,۶۵۳	جمع حقوق مالکانه
<b>اطلاعات مربوط به هر سهم</b>					
۱,۵۲۳	-	(۷۳)	۱,۰۹۱	۲۹۵	سود عملیاتی هر سهم - ریال
۲۵۸	-	۸۰	۹۵	۱۷۱	سود غیر عملیاتی هر سهم - ریال
۱,۷۸۱	-	(۶۱)	۱,۱۸۶	۴۶۶	سود پایه هر سهم - ریال
<b>سایر اطلاعات</b>					
۱۷۲	-	(۱)	۱۹۶	۱۹۵	تعداد کارکنان - نفر (پایان دوره)

## گزارش تفسیری مدیریت

سال مالی منتهی به ۳۰ اسفند ۱۴۰۳



## گزارش تفسیری مدیریت

سال مالی منتهی به ۳۰ اسفند ۱۴۰۳

### ۴-۱-۱-درآمدهای عملیاتی:

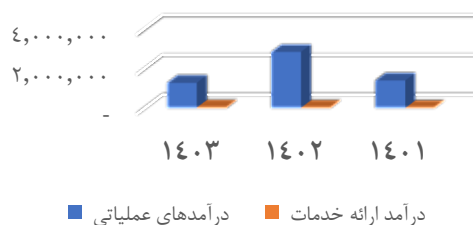
#### شرکت

دوره منتهی به ۱۴۰۱/۱۲/۲۹		درصد تغییرات		دوره منتهی به ۱۴۰۲/۱۲/۲۹		دوره منتهی به ۱۴۰۳/۱۲/۳۰		شرح
میلیون ریال	دستگاه	مبلغ	دستگاه	میلیون ریال	دستگاه	میلیون ریال	دستگاه	
<b>درآمد عملیاتی شرکت در دوره منتهی به ۱۴۰۳/۱۲/۳۰</b>								
۹۸۱,۱۹۶	۱۲,۰۶۹	(۵۹)	(۸۲)	۲,۲۸۸,۱۴۵	۳۱,۳۵۱	۹۴۷,۰۵۴	۵,۶۳۷	درآمدهای عملیاتی
۰	۰	۸۷	۱۰۰	۱۳,۴۰۸	۰	۲۵,۰۳۰	۵,۶۹۲	درآمد ارائه خدمات
(۷۷,۷۳۳)	(۱۵۰)	۱۷۴	(۱۰۰)	(۱۰۶,۰۶۸)	۰	(۲۹۰,۱۵۱)	(۱,۱۷۰)	برگشت از فروش و تخفیفات
۹۰۳,۴۶۳	۱۱,۹۱۹	(۶۹)	(۶۸)	۲,۱۹۵,۴۸۵	۳۱,۳۵۱	۶۸۱,۹۳۳	۱۰,۱۵۹	جمع درآمد عملیاتی

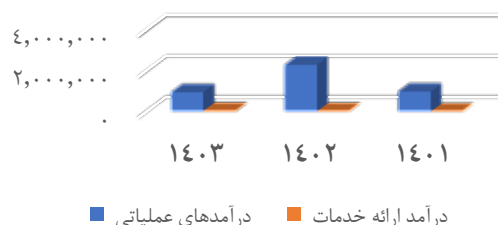
#### گروه

دوره منتهی به ۱۴۰۱/۱۲/۲۹		درصد تغییرات		دوره منتهی به ۱۴۰۲/۱۲/۲۹		دوره منتهی به ۱۴۰۳/۱۲/۳۰		شرح
میلیون ریال	دستگاه	مبلغ	دستگاه	میلیون ریال	دستگاه	میلیون ریال	دستگاه	
<b>درآمد عملیاتی تلفیقی در دوره منتهی به ۱۴۰۳/۱۲/۳۰</b>								
۱,۳۹۱,۱۲۸	۱۲,۰۶۹	(۵۵)	(۸۲)	۲,۸۳۲,۳۰۲	۳۱,۳۵۰	۱,۲۷۳,۴۶۰	۵,۶۳۷	درآمدهای عملیاتی
۲,۵۹۱	۰	۸۶	۱۰۰	۱۳,۴۲۹	-	۲۵,۰۴۰	۵,۶۹۲	درآمد ارائه خدمات
(۸۱,۸۴۷)	(۱۵۰)	۱۷۰	(۱۰۰)	(۱۰۸,۴۹۸)	-	(۲۹۲,۵۷۵)	(۱,۱۷۰)	برگشت از فروش و تخفیفات
۱,۳۱۱,۸۷۲	۱۱,۹۱۹	(۶۳)	(۶۸)	۲,۷۳۷,۲۳۳	۳۱,۳۵۰	۱,۰۰۵,۹۲۵	۱۰,۱۵۹	جمع درآمد عملیاتی

نمودار مقایسه ای درآمدهای عملیاتی گروه



نمودار مقایسه ای درآمدهای عملیاتی شرکت



## گزارش تفسیری مدیریت

سال مالی منتهی به ۳۰ اسفند ۱۴۰۳

### ۴-۱-۲- بهای تمام شده درآمدهای عملیاتی

#### شرکت

میلیون ریال

شرح	دوره منتهی به ۱۴۰۳/۱۲/۳۰	دوره منتهی به ۱۴۰۲/۱۲/۲۹	درصد تغییرات	دوره منتهی به ۱۴۰۱/۲/۲۹
مواد مستقیم مصرفی	۱۸,۵۳۵	۱,۶۲۷,۶۳۱	(۹۹)	۶۸۳,۴۸۵
دستمزد مستقیم	۱۴۶,۰۴۷	۱۱۵,۴۹۳	۲۶	۳۵,۶۵۷
سربار ساخت	۲۲۰,۴۱۷	۱۷۸,۲۶۲	۲۴	۴۰,۵۸۷
هزینه های جذب نشده	(۳۴۲,۸۳۴)	(۴۵,۱۶۴)	۶۵۹	(۴۱,۶۷۷)
جمع هزینه های ساخت	۴۲,۱۶۵	۱,۸۷۶,۲۲۲	(۹۸)	۷۱۸,۰۵۲
تغییرات موجودی	۳۱۰,۷۵۹	(۴۶۸,۶۷۶)	(۱۶۶)	۷۳,۵۵۱
بهای تمام شده درآمد های عملیاتی	۳۵۲,۹۲۴	۱,۴۰۷,۵۴۶	(۷۵)	۷۹۱,۶۰۳

\* به دلیل عدم دریافت مواد اولیه جهت تولید ، هزینه های جذب نشده در تولید نسبت به سال قبل ۶۵۹ درصد افزایش یافته است .

#### گروه

میلیون ریال

شرح	دوره منتهی به ۱۴۰۳/۱۲/۳۰	دوره منتهی به ۱۴۰۲/۱۲/۲۹	درصد تغییرات	دوره منتهی به ۱۴۰۱/۲/۲۹
مواد مستقیم مصرفی	۲۹۵,۵۲۹	۲,۰۵۲,۵۸۰	(۸۶)	۹۹۱,۱۲۹
دستمزد مستقیم	۲۱۰,۸۹۴	۱۶۵,۹۸۱	۲۷	۵۷,۰۱۷
سربار ساخت	۲۸۱,۲۹۳	۲۶۷,۰۷۵	۵	۱۴۲,۱۸۲
هزینه های جذب نشده	(۳۶۷,۸۴۴)	(۴۵,۱۶۴)	۷۱۴	(۴۲,۰۹۴)
جمه هزینه های ساخت	۴۱۹,۸۷۲	۲,۴۴۰,۴۷۲	(۸۳)	۱,۱۴۸,۲۳۴
تغییرات موجودی	۳۳۰,۷۴۹	(۴۶۰,۴۲۸)	(۱۷۲)	(۵۴,۹۰۴)
بهای تمام شده درآمد های عملیاتی	۷۵۰,۶۲۱	۱,۹۸۰,۰۴۴	(۶۲)	۱,۰۹۳,۳۳۰

## گزارش تفسیری مدیریت

سال مالی منتهی به ۳۰ اسفند ۱۴۰۳

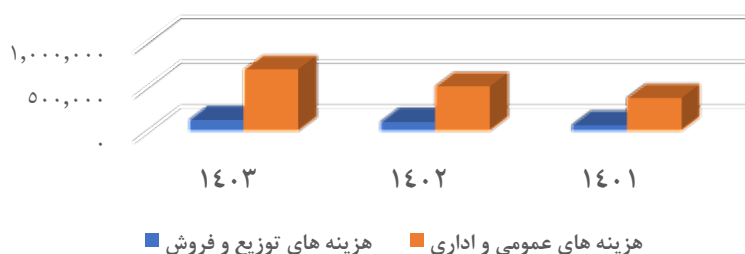
۴-۱-۳- هزینه های فروش، اداری، عمومی

شرکت

میلیون ریال

شرح	دوره منتهی به ۱۴۰۳/۱۲/۳۰	دوره منتهی به ۱۴۰۲/۱۲/۲۹	درصد تغییرات	دوره منتهی به ۱۴۰۱/۲/۲۹
<b>هزینه های توزیع و فروش</b>				
حقوق و دستمزد	۱۱۱.۸۰۰	۶۷,۱۳۲	۶۷	۵۳,۸۹۴
خدمات پس از فروش	۸.۹۱۱	۴,۵۲۵	۹۷	۳,۶۵۷
سایر	۸.۸۲۹	۳۴,۹۷۸	(۷۵)	۱۳,۰۴۸
<b>جمع</b>	<b>۱۲۹.۵۴۰</b>	<b>۱۰۶,۶۳۵</b>	<b>۲۱</b>	<b>۷۰,۵۹۹</b>
<b>هزینه های عمومی و اداری</b>				
حقوق و دستمزد	۴۶۹.۰۱۹	۳۴۳,۴۲۱	۳۷	۲۶۴,۰۰۹
استهلاک	۲۳.۱۰۲	۱۹,۷۱۱	۱۷	۱۲,۳۹۰
آب، برق و سوخت مصرفی و پست و تلفن	۲۲.۶۱۹	۱۸,۷۷۲	۲۰	۱۱,۷۶۹
تعمیرات و نگهداری ساختمان و وسائط نقلیه	۱۵.۸۰۵	۸,۴۵۸	۸۷	۵,۶۵۱
سایر	۱۶۱.۹۸۷	۱۱۳,۱۲۰	۴۳	۸۰,۵۸۷
<b>جمع</b>	<b>۶۹۲.۵۳۲</b>	<b>۵۰۳,۴۸۲</b>	<b>۳۸</b>	<b>۳۷۴,۴۰۶</b>
<b>جمع کل</b>	<b>۸۲۲.۰۷۲</b>	<b>۶۱۰,۱۱۷</b>	<b>۳۵</b>	<b>۴۴۵,۰۰۵</b>
هزینه های مستقیم اجاره	(۲۱۶,۱۹۷)	(۱۷۹,۹۴۳)	۲۰	(۱۱۴,۱۶۲)
<b>جمع کل</b>	<b>۶۰۵,۸۷۵</b>	<b>۴۳۰,۱۷۴</b>	<b>۴۱</b>	<b>۳۳۰,۸۴۳</b>

نمودار مقایسه ای هزینه های فروش، اداری، عمومی شرکت



## گزارش تفسیری مدیریت

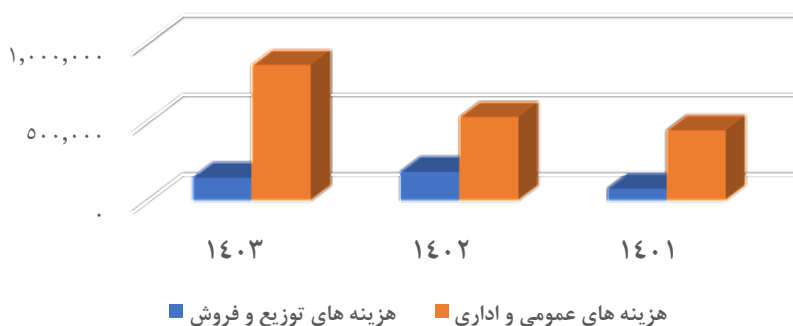
سال مالی منتهی به ۳۰ اسفند ۱۴۰۳

### گروه

میلیون ریال

دوره منتهی به ۱۴۰۱/۲/۲۹	درصد تغییرات	دوره منتهی به ۱۴۰۲/۱۲/۲۹	دوره منتهی به ۱۴۰۳/۱۲/۳۰	شرح
<b>هزینه های توزیع و فروش</b>				
۶۱,۰۶۷	۹	۱۱۵,۲۰۰	۱۲۵,۶۴۶	حقوق و دستمزد
۳,۶۵۷	۹۷	۴,۵۲۵	۸,۹۱۱	خدمات پس از فروش
۱۴,۳۶۱	(۷۹)	۶۵,۶۱۷	۱۳,۴۷۶	سایر
۷۹,۰۸۵	(۲۰)	۱۸۵,۳۴۲	۱۴۸,۰۳۳	جمع
<b>هزینه های عمومی و اداری</b>				
۳۱۲,۸۲۰	۵۹	۳۵۴,۳۴۶	۵۶۴,۷۸۹	حقوق و دستمزد
۱۲,۸۹۰	۱۷	۱۹,۷۱۱	۲۳,۱۰۲	استهلاک
۱۳,۸۶۲	۲۰	۱۸,۷۷۲	۲۲,۶۱۹	آب، برق و سوخت مصرفی و پست و تلفن
۷,۳۹۵	۱۰۲	۸,۴۶۹	۱۷,۰۹۸	تعمیرات و نگهداری ساختمان و وسائط نقلیه
۹۹,۸۰۴	۸۰	۱۲۹,۴۸۸	۲۳۳,۳۲۸	سایر
۴۴۶,۷۷۱	۶۲	۵۳۰,۷۸۶	۸۶۰,۹۳۶	جمع
۵۲۵,۸۵۶	۴۱	۷۱۶,۱۲۸	۱,۰۰۸,۹۶۹	جمع کل
(۱۲۶,۹۶۳)	۲۰	(۱۷۹,۹۴۳)	(۲۱۶,۱۹۷)	هزینه های مستقیم اجاره
۳۹۸,۸۹۳	۴۸	۵۳۶,۱۸۵	۷۹۲,۷۷۲	جمع کل

نمودار مقایسه ای هزینه های فروش، اداری، عمومی گروه



## گزارش تفسیری مدیریت

سال مالی منتهی به ۳۰ اسفند ۱۴۰۳

### ۴-۱-۴- سایر درآمدهای عملیاتی

#### شرکت

میلیون ریال

دوره منتهی به ۱۴۰۱/۲/۲۹	درصد تغییرات	دوره منتهی به ۱۴۰۲/۱۲/۲۹	دوره منتهی به ۱۴۰۳/۱۲/۳۰	شرح
<b>سایر در آمد عملیاتی شرکت در دوره منتهی به ۱۴۰۳/۱۲/۳۰</b>				
۹۰۳,۷۸۴	۴۶	۱,۲۲۱,۷۱۳	۱,۷۸۸,۰۹۸	درآمد اجاره
۲,۹۹۷	۳۰۲	۱,۰۸۰	۴,۳۳۸	فروش ضایعات
۱,۶۰۳	(۸۰)	۲,۶۰۲	۵۱۰	سایر
(۱۱۴,۱۶۲)	۲۰	(۱۷۹,۹۴۳)	(۲۱۶,۱۹۷)	هزینه های مستقیم درآمد اجاره
۷۹۴,۲۲۲	۵۱	۱,۰۴۵,۴۵۲	۱,۵۷۶,۷۴۹	جمع سایر در آمد عملیاتی

#### گروه

میلیون ریال

<b>سایر در آمد عملیاتی تلفیقی در دوره منتهی به ۱۴۰۳/۱۲/۳۰</b>				
۹۰۳,۷۸۴	۴۶	۱,۲۲۱,۷۱۳	۱,۷۸۸,۰۹۸	درآمد اجاره
۳۵,۸۸۶	(۱۲)	۳۵,۰۵۸	۳۰,۷۰۸	فروش ضایعات
۳,۲۱۸	(۱۱۲)	(۲۵,۱۸۰)	۲,۸۹۷	سایر
(۱۱۴,۱۶۲)	۲۰	(۱۷۹,۹۴۳)	(۲۱۶,۱۹۷)	هزینه های مستقیم درآمد اجاره
۸۲۸,۷۲۶	۵۳	۱,۰۵۱,۶۴۸	۱,۶۰۵,۵۰۶	جمع سایر در آمد عملیاتی

## گزارش تفسیری مدیریت

سال مالی منتهی به ۳۰ اسفند ۱۴۰۳

### ۴-۱-۵- سایر هزینه های عملیاتی

#### شرکت

میلیون ریال

دوره منتهی به ۱۴۰۱/۲/۲۹	درصد تغییرات	دوره منتهی به ۱۴۰۲/۱۲/۲۹	دوره منتهی به ۱۴۰۳/۱۲/۳۰	شرح
<b>سایر هزینه های عملیاتی شرکت در دوره منتهی به ۱۴۰۳/۱۲/۳۰</b>				
(۳۰,۸۲۰)	۶۵۹	(۴۵,۱۶۴)	(۳۴۲,۸۳۴)	هزینه های جذب نشده در تولید
۰	۰	۰	۰	زیان ضایعات
(۳۰,۸۲۰)	۶۵۹	(۴۵,۱۶۴)	(۳۴۲,۸۳۴)	جمع

#### گروه

میلیون ریال

<b>سایر هزینه های عملیاتی تلفیقی در دوره منتهی به ۱۴۰۳/۱۲/۳۰</b>				
(۳۶,۵۰۸)	۷۱۴	(۴۵,۱۶۴)	(۳۶۷,۸۴۴)	هزینه های جذب نشده در تولید
(۹,۰۱۱)	(۶)	(۴,۷۰۵)	(۴,۴۴۰)	زیان ضایعات
(۴۵,۵۱۹)	۶۴۷	(۴۹,۸۶۹)	(۳۷۲,۲۸۴)	جمع

## گزارش تفسیری مدیریت

سال مالی منتهی به ۳۰ اسفند ۱۴۰۳

### ۴-۱-۶- سایر درآمدها و هزینه های غیر عملیاتی

#### شرکت

میلیون ریال

دوره منتهی به ۱۴۰۱/۲/۲۹	درصد تغییرات	دوره منتهی به ۱۴۰۲/۱۲/۲۹	دوره منتهی به ۱۴۰۳/۱۲/۳۰	شرح
<b>سایر درآمدها و هزینه های غیر عملیاتی شرکت اصلی در دوره منتهی به ۱۴۰۳/۱۲/۳۰</b>				
۸۶۵	۱۲	۲۹۳	۳۲۹	سود حاصل از سایر اوراق بهادار و سپرده های سرمایه گذاری بانکی
۲,۳۰۸	۱۱,۴۷۹	۳۹	۴,۵۱۶	سود ناشی از تسعیر دارایی ها ارزی
۶۶۰	۱۳۳,۹۵۰	۲	۲,۶۸۱	سود سهام سرمایه گذاری در سایر شرکت ها
(۳,۰۹۴)	(۲۶)	(۷,۵۳۵)	(۵,۵۸۹)	سایر درآمدها (هزینه های) غیر عملیاتی
۷۳۹	(۱۲۷)	(۷,۲۰۱)	(۱,۹۳۷)	جمع

#### گروه

میلیون ریال

<b>سایر درآمدها و هزینه های غیر عملیاتی تلفیقی در دوره منتهی به ۱۴۰۳/۱۲/۳۰</b>				
۱۲۷,۲۵۸	۳۸	۱۹۰,۹۹۸	۲۶۴,۲۳۹	درآمد اجاره
۸۶۵	۱۲	۲۹۳	۳۲۹	سود حاصل از سایر اوراق بهادار و سپرده های سرمایه گذاری بانکی
۲,۴۴۷	۲,۶۹۴	۱۷۳	۴,۸۳۳	سود ناشی از تسعیر دارایی ها ارزی
۱,۹۹۱	۷۸	۳,۴۷۷	۶,۱۹۵	سود سهام سرمایه گذاری در سایر شرکت ها
۱۲,۳۶۵	(۲۷)	(۷,۵۳۵)	(۵,۵۳۷)	سایر درآمدها (هزینه های) غیر عملیاتی
۱۴۴,۹۲۶	۴۴	۱۸۷,۴۰۶	۲۷۰,۰۵۹	جمع

## گزارش تفسیری مدیریت

سال مالی منتهی به ۳۰ اسفند ۱۴۰۳

### ۴-۲- جزئیات پرداخت و آخرین وضعیت پرداخت سود سهام مطابق مصوبه آخرین مجمع

گزارش وضعیت سود سهام پرداخت شده به سهامداران تا تاریخ ۱۴۰۳/۱۲/۳۰ به شرح جدول ذیل می باشد :

میلیون ریال

اطلاعات مجمع سال مالی ۱۴۰۲				گروه سهامداران
مانده پرداخت نشده سنوات قبل	سود سهام پرداخت نشده دوره جاری	سود سهام پرداخت شده	سود سهام مصوب	
۳۳۸,۱۹۸	۲۱۱,۱۶۸	۰	۲۱۱,۱۶۸	سهامداران حقیقی
۰	۲۸۰,۶۵۹	۰	۲۸۰,۶۵۹	سهامداران حقوقی
۰	۱۵,۰۷۳	۰	۱۵,۰۷۳	صندوق های سرمایه گذاری و سبد گردان
۳۳۸,۱۹۸	۵۰۶,۹۰۰	۰	۵۰۶,۹۰۰	جمع

### سیاست پرداخت سود

در ارتباط با سیاست توزیع سود سهام ذکر این نکته ضروری است که سود نقدی تقسیمی در سال ۱۴۰۲ براساس مصوبات مجمع عمومی عادی سالیانه صاحبان سهام به ازای هر سهم ۵۰۷ ریال تصویب گردید .  
وضعیت سود هر سهم و سود تقسیمی شرکت در دو سال گذشته به شرح ذیل بوده است:

سال ۱۴۰۱

سال ۱۴۰۲

تقسیم سود

۱.۷۱۵ ریال

۵۰۷ ریال

DPS

- سود سهام سال ۱۴۰۱ از شرکت سپرده گذاری بورس اوراق بهادار از طریق بانک پارسیان در موعد مقرر اعلام شده در کدال ، پرداخت شد و مانده حساب مربوط به سهامدارانی می باشد که فاقد حساب سجامی می باشند .
- سود تقسیمی سال ۱۴۰۲ نیز طبق اعلامیه منتشر شده در سامانه کدال از طریق شرکت سپرده گذاری بورس اوراق بهادار به ازای هر سهم ۷۰۵ ریال پرداخت شد .
- با توجه به نیاز شرکت به منابع مالی بابت ثبت سفارش خرید مواد اولیه جهت تولید محصولات ، پیشنهاد هیات مدیره برای تقسیم سود ، مبلغ ۴۶.۲۷۶ میلیون ریال ( مبلغ ۴۶ ریال برای هر سهم ) است .

## گزارش تفسیری مدیریت

سال مالی منتهی به ۳۰ اسفند ۱۴۰۳

### ۴-۳- تحلیل حساسیت ( مختص شرکتهای تولیدی )

پیش بینی سود هر سهم سال مالی منتهی به ۳۰ / ۱۲ / ۱۴۰۳ با توجه به شرح ذیل خواهد بود :

سود خالص هر سهم (ریال)	سود خالص (میلیون ریال)	سود عملیاتی هر سهم (ریال)	سود عملیاتی (میلیون ریال)	بهای تمام شده (میلیون ریال)	فروش (میلیون ریال)	تورم	ردیف
۱,۸۳۳	۱,۸۳۳,۳۸۵	۷۶۱	۲,۲۸۱,۹۰۷	۳,۹۵۶,۵۹۳	۵,۵۶۰,۸۰۳	بودجه	
۲,۰۱۷	۲,۰۱۶,۷۲۴	۸۳۷	۲,۵۱۰,۰۹۸	۴,۳۵۲,۲۵۲	۶,۱۱۶,۸۸۳	%۱۰	۱
۲,۲۰۰	۲,۲۰۰,۰۶۲	۹۱۳	۲,۷۳۸,۲۸۸	۴,۷۴۷,۹۱۲	۶,۶۷۲,۹۶۴	%۲۰	۲
۲,۲۹۲	۲,۲۹۱,۷۳۱	۹۵۱	۲,۸۵۲,۳۸۴	۴,۹۴۵,۷۴۱	۶,۹۵۱,۰۰۴	%۲۵	۳
۲,۳۸۳	۲,۳۸۳,۴۰۱	۹۸۹	۲,۹۶۶,۴۷۹	۵,۱۴۳,۵۷۱	۷,۲۲۹,۰۴۴	%۳۰	۴
۲,۴۷۵	۲,۴۷۵,۰۷۰	۱,۰۲۷	۳,۰۸۰,۵۷۴	۵,۳۴۱,۴۰۱	۷,۵۰۷,۰۸۴	%۳۵	۵
۲,۵۶۷	۲,۵۶۶,۷۳۹	۱,۰۶۵	۳,۱۹۴,۶۷۰	۵,۵۳۹,۲۳۰	۷,۷۸۵,۱۲۴	%۴۰	۶

با توجه به اینکه شرکت مواد اولیه مورد نیاز خود از طریق واردات تامین می نماید ، فرض شده که تغییرات سود هر سهم در نیمه دوم سال تغییرات مربوط به تورم می باشد و تحلیل حساسیت سود بر این مبنا محاسبه شده است .  
نتایجی که در واقعیت اتفاق می افتد متفاوت از پیش بینی ها خواهد بود ، زیرا رویدادهای پیش بینی شده اغلب به گونه ای مورد انتظار رخ نمی دهد .

## گزارش تفسیری مدیریت

سال مالی منتهی به ۳۰ اسفند ۱۴۰۳

۵- مهم ترین معیارها و شاخص های عملکرد برای ارزیابی عملکرد واحد تجاری در مقایسه با اهداف اعلام شده

۵-۱- شاخص ها و معیارهای عملکرد برای ارزیابی:

### شرکت

مقدار تولید	واحد سنجش	شاخص اندازه گیری ( بودجه )	عملکرد ۱۴۰۳	درصد انحراف
مقدار تولید	دستگاه	۷۵,۰۰۰	۳۴۰	-۱۰۰٪
مقدار فروش	دستگاه	۷۵,۰۰۰	۵,۶۳۷	-۹۲٪
درآمدهای عملیاتی	میلیون ریال	۷,۰۰۱,۱۵۰	۶۸۱,۹۳۳	-۹۰٪
بهای تمام شده کالای فروش رفته	میلیون ریال	۴,۲۱۹,۱۷۱	۳۵۲,۹۲۴	-۹۲٪
سود ناخالص	میلیون ریال	۲,۷۸۱,۹۷۹	۳۲۹,۰۰۹	-۸۸٪
سود عملیاتی	میلیون ریال	۴,۰۸۱,۱۰۹	۹۵۷,۰۴۹	-۷۷٪
سود خالص	میلیون ریال	۴,۴۷۴,۱۱۹	۴۶۲,۷۴۶	-۹۰٪
حاشیه سود ناخالص	درصد	٪۴۰	٪۴۸	٪۲۱
حاشیه سود خالص	درصد	٪۶۴	٪۶۸	٪۶
نسبت بازده دارایی ها	درصد	٪۷۴	٪۸	-۸۹٪
نسبت بازده حقوق صاحبان سهام	درصد	٪۷۶	٪۲۰	-۷۴٪

۲-۵- عملکرد بخش ها یا فعالیت ها :

شرکت فاقد شعبه می باشد .

## گزارش تفسیری مدیریت

سال مالی منتهی به ۳۰ اسفند ۱۴۰۳

### ۶- جمع بندی

- برنامه های آینده شرکت برای گسترش بازارهای فروش
- تدوین نقاط قوت و ضعف و فرصتها و تهدیدها
- آگاهی از نقاط قوت و ضعف داخل سازمان و فرصت ها و تهدیدات بیرون سازمان
- تجزیه و تحلیل پیوسته رقبا و بررسی استراتژی ، اهداف و سهم بازار
- حفظ مشتریان قدیمی و بازاریابی برای بدست آوردن مشتریان جدید
- ارتقای سطح کیفی محصولات تولیدی
- افزایش تولید به کمک ارتقاء بهره وری و تجهیز و نوسازی خطوط تولیدی
- ارتقاء نظام کیفی سازمان
- ایجاد ساختاری برای بهسازی و آراستگی محیط کار و ایمن سازی آن و جلوگیری از وقوع حوادث حین کار
- تهیه برنامه آموزشی سالیانه براساس نیازسنجی های انجام گرفته از واحدهای مختلف با هدف ارتقاء توانمندیهای پرسنل
- برگزاری منظم جلسات کمیسیون خرید با توجه به آئین نامه معاملات مصوب هیات مدیره
- بازبینی در دستورالعمل های سنجش رضایت مشتری و ارتقاء سطح رضایت مندی مشتری
- پیگیری و راه اندازی خطوط جدید با توجه به بازارسنجی های لازم و ایجاد تنوع در محصولات تولیدی